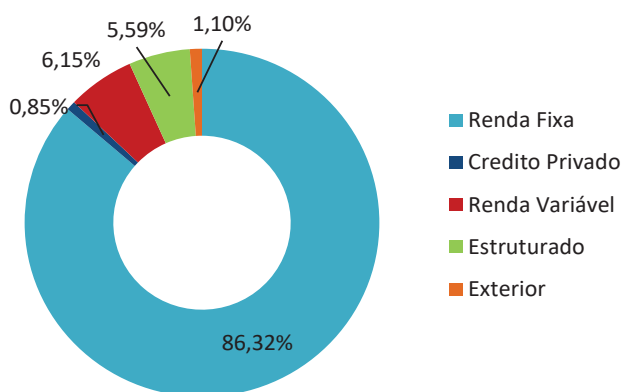


O Fundo de Pensão Multipatrocinado da Ordem dos Advogados do Brasil Seccional de Minas Gerais administra o Plano de Benefícios Previdenciários dos Advogados – PBPA que, além de garantir proteção e amparo aos advogados e estagiários inscritos na OAB, também faculta a adesão de seus dependentes, tendo como principal objetivo complementar a renda futura de seus participantes. Atualmente nosso Plano de Benefícios abrange participantes e assistidos de várias unidades da federação, tais como: Acre, Amapá, Espírito Santo, Maranhão, Mato Grosso, Mato Grosso do Sul, Minas Gerais, Distrito Federal, Pará, Roraima, Rondônia.

#### ALOCAÇÃO DA CARTEIRA - PBPA



A OABPrev possui uma estratégia de diversificação da carteira alinhada com os objetivos da Política de Investimentos da Entidade, que, por sua vez, se sujeita aos ditames da Resolução CMN 3.792 e suas alterações subsequentes.

Cada fundo é monitorado constantemente com o objetivo de certificar sua aderência a Política de Investimentos da Entidade. Além disso, o planejamento e controle de nossas estratégias contam com amparo e expertise das Consultorias Financeiras Aditus e Di Blasi Consultoria, garantindo amplitude e coerência em nossas aplicações, sempre em consonância com as expectativas do mercado e, principalmente, com os objetivos do nosso Plano.

A estratégia atual mantém 87,2% dos recursos garantidores do Plano alocados em Renda Fixa e 12,8% em outros segmentos, o que nos permite aproveitar as oportunidades do mercado, otimizando a rentabilidade e garantindo a baixa exposição ao risco.

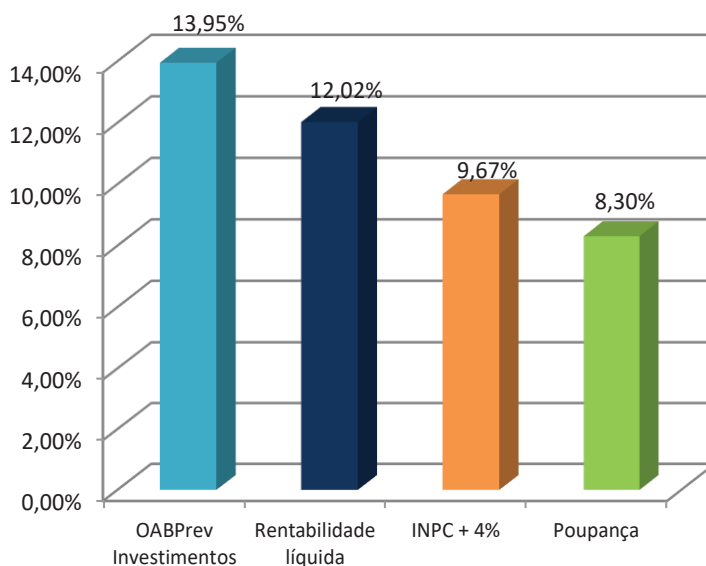
Temos como finalidade superar a inflação + 4% ao ano (INPC+4%). Esta meta estimula a Entidade a obter uma rentabilidade real acima da poupança. No mês de janeiro e no acumulado dos últimos 12 meses, as rentabilidades, dos investimentos e líquida, estão acima da meta estabelecida.

Analisando o passado de maneira macro, destacamos que a OABPrev supera seus objetivos no curto e longo prazos conforme gráficos abaixo

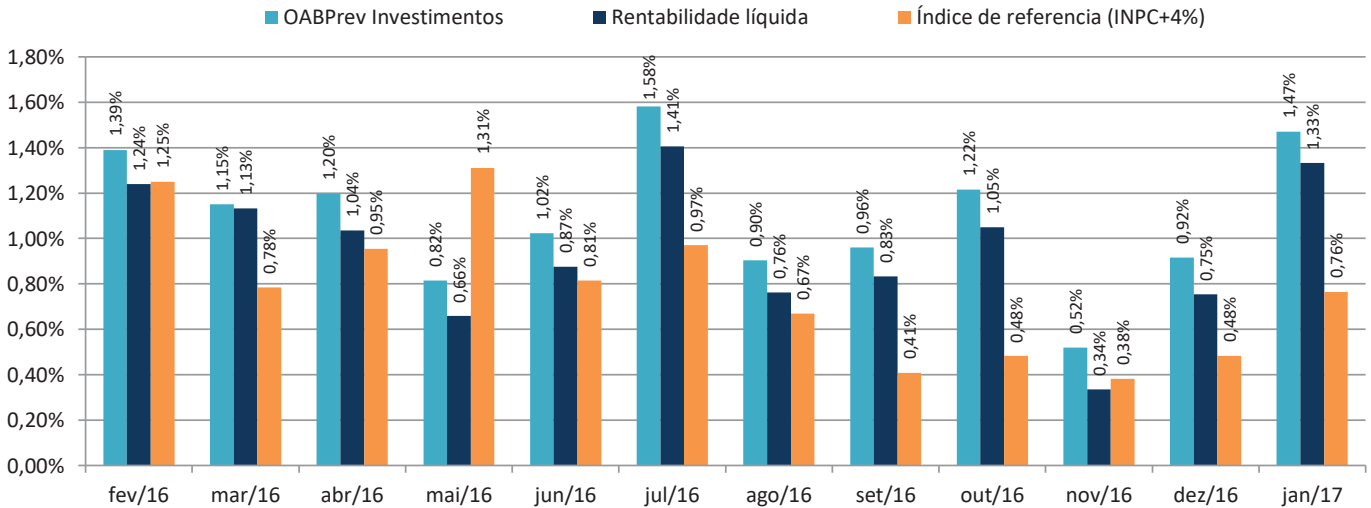
#### RENTABILIDADE X BENCHMARK (12 meses)

Mês	OABPrev Investimentos	Rentabilidade líquida	INPC + 4%	Poupança
fev/16	1,39%	1,24%	1,25%	0,63%
mar/16	1,15%	1,13%	0,78%	0,60%
abr/16	1,20%	1,04%	0,95%	0,72%
mai/16	0,82%	0,66%	1,31%	0,63%
jun/16	1,02%	0,87%	0,81%	0,65%
jul/16	1,58%	1,41%	0,97%	0,71%
ago/16	0,90%	0,76%	0,67%	0,66%
set/16	0,96%	0,83%	0,41%	0,76%
out/16	1,22%	1,05%	0,48%	0,66%
nov/16	0,52%	0,34%	0,38%	0,66%
dez/16	0,92%	0,75%	0,48%	0,64%
jan/17	1,47%	1,33%	0,76%	0,69%
Consolidado	OABPrev Investimentos	Rentabilidade líquida	INPC + 4%	Poupança
12 meses	13,95%	12,02%	9,67%	8,30%

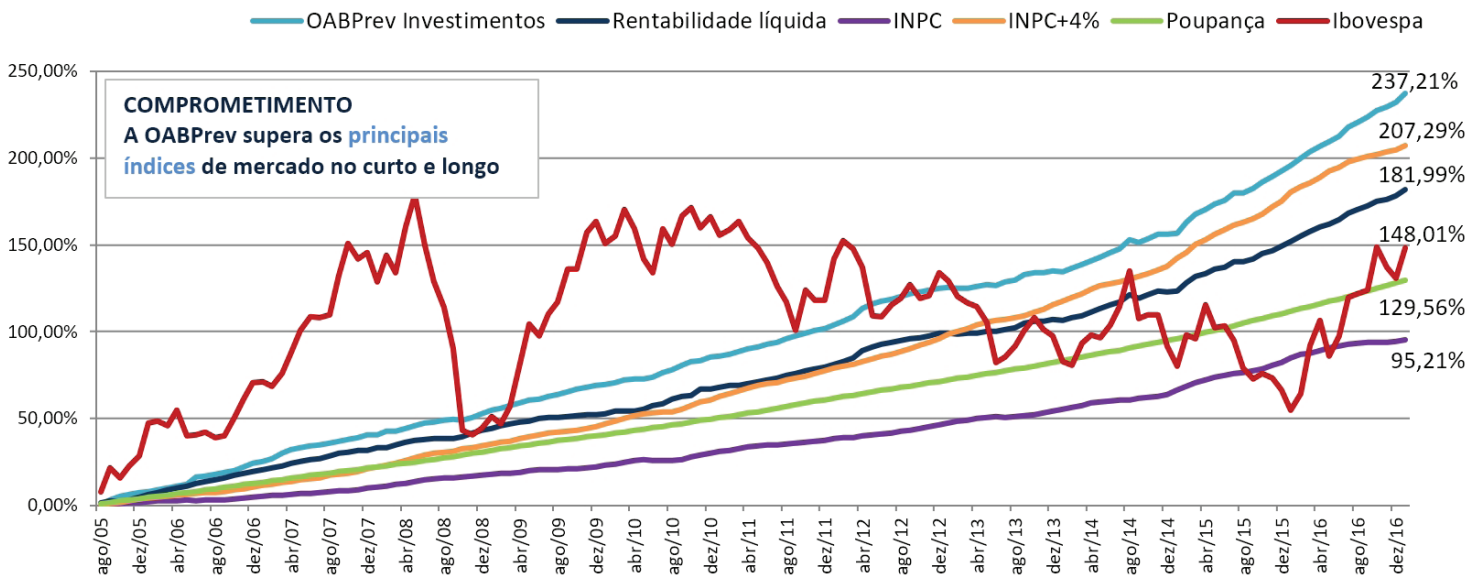
#### RENTABILIDADE X BENCHMARK (12 meses)



**RENTABILIDADE x ÍNDICE DE REFERÊNCIA (12 meses)**



**EVOLUÇÃO DA RENTABILIDADE X PRINCIPAIS ÍNDICES DE MERCADO (referência ago/2008 - criação da OABPrev MG)**



Em um cenário de provável mudança nas regras da Previdência Oficial, planejar os próximos passos e contar com a Previdência Complementar tem se tornado cada vez mais importante para garantir um futuro tranquilo.

No Plano da OABPrev o benefício tem o valor permanentemente ajustado, conforme o saldo de contas aplicável mantido em favor do participante, que, por sua vez, é resultante dos valores pagos a título de acumulação, por tempo de contribuição, valorizados de acordo com os resultados efetivamente observados pelos investimentos, dentre outras variáveis.

Em complemento, vale ressaltar que o saldo de cada participante forma um patrimônio autônomo, livre e desvinculado de qualquer órgão, entidade ou empresa, inclusive dos instituidores e gestores dos recursos garantidores. Sendo assim, o Plano possui caráter individual, ou seja, cada participante tem a sua própria conta onde são contabilizadas as contribuições pessoais.

A OABPrev está submetida a LC n. 109/01 a qual determina que as entidades fechadas constituídas por instituidores devem forçosamente terceirizar a gestão de seus recursos garantidores mediante contratação de instituição especializada autorizada a funcionar pelo Banco Central do Brasil.

Esta exigência legal é de salutar relevância para a proteção das reservas de titularidade dos participantes, pois evita que a própria Entidade gerencie diretamente estes recursos, atribuindo-se tal incumbência a um gestor do mercado com inequívoca expertise, potencializando, outrossim, maiores chances de obtenção de rentabilidades atrativas.

Como forma de assegurar o cumprimento dos limites e objetivos estabelecidos para o Plano, os gestores escolhidos para gerir a carteira devem seguir a Política de Investimentos definida pela Entidade.

As rentabilidades apresentadas abaixo correspondem as Rentabilidades dos Investimentos da Entidade. Para acompanhar a Rentabilidade LÍQUIDA favor retornar a pagina 1 deste material ou retirar seu extrato através da área do participante no site da OABPrev.

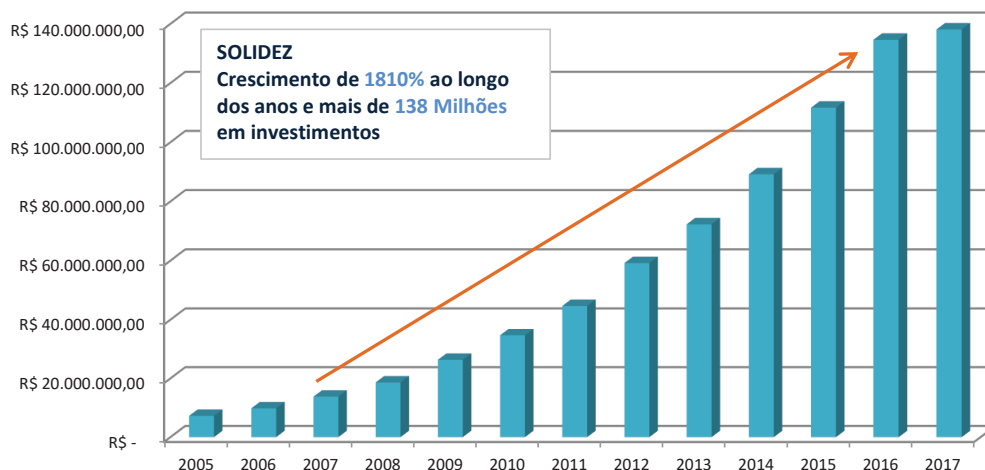
PBPA - Plano de Benefícios Previdenciários dos Advogados				
Fundos	Saldo no mês	% do Plano	Rent. Jan	*Rent. 12 meses
<b>Renda Fixa</b>	<b>R\$ 117.741.550,35</b>	<b>86,32%</b>	<b>0,99%</b>	<b>12,78%</b>
OABPREV CLASSICO FUNDO DE INVESTIMENTO MULTIMERCADO	R\$ 117.741.550,35	86,32%	0,99%	12,79%
<b>Crédito Privado</b>	<b>R\$ 1.156.947,08</b>	<b>0,85%</b>	<b>2,32%</b>	<b>16,00%</b>
AF INVEST FUNDO DE INVESTIMENTO RENDA FIXA CRÉDITO PRIVADO GERAES	R\$ 1.128.317,04	0,83%	1,17%	15,17%
PROFIS INSTITUCIONAL FUNDO DE INVESTIMENTO MULTIMERCADO CRÉDITO PRIVADO	R\$ 28.630,04	0,02%	47,69%	34,26%
<b>Renda Variável</b>	<b>R\$ 8.382.324,66</b>	<b>6,15%</b>	<b>7,51%</b>	<b>38,45%</b>
*IBIUNA EQUITIES FUNDO DE INVESTIMENTO EM COTAS DE FUNDOS DE INVESTIMENTO EM AÇÕES	R\$ 1.669.118,11	1,22%	6,89%	11,27%
*POLLUX AÇÕES INSTITUCIONAL I FIC FI DE AÇÕES	R\$ 1.707.016,82	1,25%	10,88%	13,80%
*JGP EXPLORER INSTITUCIONAL FUNDO DE INVESTIMENTO EM AÇÕES	R\$ 1.647.994,30	1,21%	7,79%	9,87%
*ATMOS INSTITUCIONAL FUNDO DE INVESTIMENTO EM COTAS DE FUNDOS DE INVESTIMENTO DE AÇÕES	R\$ 1.156.795,24	0,85%	3,92%	15,68%
CSHG VERDE AM STRATEGY II FUNDO DE INVESTIMENTO EM COTAS DE FUNDO DE INVESTIMENTO EM AÇÕES	R\$ 1.134.733,40	0,83%	7,36%	55,88%
SUL AMÉRICA EXPERTISE II FUNDO DE INVESTIMENTO EM AÇÕES	R\$ 1.066.666,79	0,78%	6,70%	28,94%
<b>Investimentos Estruturados</b>	<b>R\$ 7.620.296,24</b>	<b>5,59%</b>	<b>2,78%</b>	<b>20,81%</b>
SAFRA GALILEO FUNDO DE INVESTIMENTO MULTIMERCADO	R\$ 2.603.418,59	1,91%	2,14%	17,79%
*FUNDO DE INVESTIMENTO EM COTAS DE FUNDOS DE INVESTIMENTO MULTIMERCADO GARDE DUMAS	R\$ 1.564.917,62	1,15%	1,79%	4,37%
*MAUÁ MACRO FUNDO DE INVESTIMENTO EM COTAS DE FUNDOS DE INVESTIMENTO MULTIMERCADO	R\$ 1.606.446,41	1,18%	3,21%	7,10%
*OCEANA LONG BIASED FUNDO DE INVESTIMENTO EM COTAS DE FUNDOS DE INVESTIMENTO MULTIMERCADO	R\$ 1.845.513,62	1,35%	4,15%	23,03%
<b>Investimentos no Exterior</b>	<b>R\$ 1.501.634,45</b>	<b>1,10%</b>	<b>-2,51%</b>	<b>-11,27%</b>
MONGERAL AEGON MULTIMERCADO INVESTIMENTO NO EXTERIOR FUNDO DE INVESTIMENTO	R\$ 929.327,72	0,68%	-2,78%	-8,55%
CSHG VERDE AM GLOBAL EQUITIES FUNDO DE INVESTIMENTO EM COTAS DE FUNDOS DE INVESTIMENTO EM AÇÕES - IE	R\$ 572.306,73	0,42%	-2,08%	-14,05%
<b>Total da Carteira</b>	<b>R\$ 136.402.752,78</b>	<b>100,00%</b>	<b>1,47%</b>	<b>13,95%</b>

\*Os fundos assinalados fazem parte da carteira da OABPrev desde 2016. Dessa forma, as rentabilidades apresentadas no acumulado dos últimos 12 meses NÃO correspondem as rentabilidades reais dos fundos no período, e sim a rentabilidade adquirida pela OABPrev desde a entrada no fundo.

#### PGA - Plano de Gestão Administrativa

Fundos	Saldo no mês	% do Plano	Rent. Jan	*Rent. 12 meses
<b>Renda Fixa</b>	<b>R\$ 1.694.906,19</b>	<b>1,24%</b>	<b>0,99%</b>	<b>12,79%</b>
OABPREV CLASSICO FUNDO DE INVESTIMENTO MULTIMERCADO	R\$ 1.694.906,19	1,24%	0,99%	12,79%

#### EVOLUÇÃO DOS INVESTIMENTOS



Mês	Investimentos
2005	R\$ 7.232.500,00
2006	R\$ 9.785.209,87
2007	R\$ 13.778.308,20
2008	R\$ 18.613.053,08
2009	R\$ 26.319.428,85
2010	R\$ 34.666.412,51
2011	R\$ 44.674.690,65
2012	R\$ 59.164.160,50
2013	R\$ 72.253.781,23
2014	R\$ 89.163.982,97
2015	R\$ 111.659.600,87
2016	R\$ 134.610.693,16
2017	R\$ 138.097.658,97